



S.C. Avicola Brasov S.A.

RO1103470
J08/75/1991

BT Brasov: RO79BTRL00801202G73185XX

telefon: +40 268 257 741
fax: +40 268 257 989
e-mail: office@avicolabrasov.ro
web: www.avicolabrasov.ro

Str. Cucului, Nr. 5
Brasov

CĂTRE
DIRECTIA EMITENTII

Serviciul pentru informarea și protecția investitorilor

B.V.B. – Piața RASDAQ

Subscrisa AVICOLA BRAȘOV, cu sediul în municipiul Brașov, strada Cucului nr.5, înmatriculată la O.N.R.C. sub nr. J08/75/1991, CUI RO 1103470, vă depunem alăturat următoarele documente aferente exercițiului financiar 2008:

1. Raportul Consiliului de Administrație.
2. Situația financiar-contabilă;
3. Anexe și note explicative;
4. Raportul auditorului financiar;



PREȘEDINTELE CONSILIULUI DE
ADMINISTRAȚIE

Dr.Ing. Popa Ioan

DIRECTOR GENERAL

Ing. Vida Claudiu Florin

DIRECTOR ECONOMIC

Ec. Negrea Bogdan Gelu

Brașov, 24 aprilie 2009



S.C. Avicola Brasov S.A.

RO1103470
J08/75/1991

BT Brasov: RO79BTRL00801202G73185XX

Str. Cucului, Nr. 5
Brasov

telefon: +40 268 257 741
fax: +40 268 257 989
e-mail: office@avicolabrasov.ro
web: www.avicolabrasov.ro

CATRE,
COMISIA NATIONALA A VALORILOR MOBILIARE

Subscrisa Avicola Brasov SA, cu sediul in Brasov, strada Cucului, nr.5, CUI RO 1103470, va depunem alaturat in conformitate cu prevederile Legii Nr.279/2004 si ale Regulamentului C.N.V.M. Nr.1/2006 urmatoarele documente :

1. Regulament anual pentru 2008 conform regulamentului CNVM nr.1/2006.

Director Economic,
Ec. Negrea Bogdan Gela



Raportul anual conform regulamentului CNVM nr. 1/2006

Pentru exercițiul financiar: 2008

Data raportului: 23.04.2009

Denumirea societății comerciale: AVICOLA BRASOV SA

Sediul social: Brașov, strada Cucului, nr. 5

Numărul de telefon/fax: 0268-257741/0268-257989

Codul unic de înregistrare la Oficiul Registrului Comerțului: 1103470

Număr de ordine în Registrul Comerțului: J 08/75/1991

Piața reglementată pe care se tranzacționează valorile mobiliare emise: RASDAQ

Capitalul social subscris și vărsat: 16.918.700 lei.

1. Analiza activității societății comerciale :

1.1. a) Descrierea activității de bază a societății comerciale;

SC AVICOLA BRASOV SA are ca activitate principală creșterea păsărilor pentru carne.

b) Precizarea datei de înființare a societății comerciale;

Societatea a fost înființată în baza Legii 30/1990 la 18.02.1991.

c) Descrierea oricărei fuziuni sau reorganizări semnificative a societății comerciale, ale filialelor sale sau ale societăților controlate, în timpul exercițiului financiar;

În baza hotărârii Adunării Generale Extraordinare a Acționarilor a avut loc fuziunea dintre SC AVICOLA BRASOV SA, societate absorbantă cu SC NUTRIBUZ SA, societate absorbită.

SC AVICOLA BRASOV SA deține 81,377 % din capitalul social al SC NUTRIBUZ SA.

SC AVICOLA BRASOV SA în calitate de societate absorbantă a preluat în totalitate patrimoniul societății absorbite.

Acțiunile pe care societatea absorbantă le-a deținut în cadrul societății absorbite s-au anulat în procesul de fuziune.

Acționarii fostei societăți Nutribuz SA au primit un număr de 120.161 acțiuni Avicola Brasov a 2,50 lei pe acțiune în valoare de 300.402,50 lei.

d) Descrierea achizițiilor și/sau înstrăinărilor de active;

- achiziții în valoare totală de 33.020.358 lei reprezentând instalații și echipamente.
- înstrăinări de active în valoare totală de 1.250.093 lei reprezentând în principal casări de instalații și echipamente.

e) Descrierea principalelor rezultate ale evaluării activității societății.

- 1.1.1. Elemente de evaluare generală:
- a) profit; 2.772.785 lei.
 - b) cifra de afaceri; 73.215.066 lei.
 - c) export; -
 - d) costuri-cheltuieli de exploatare; 77.222.181. lei.
 - e) % din piață deținut; 3,6 %.
 - f) lichiditate (disponibil în cont etc). 47,80.

1.1.2. Evaluarea nivelului tehnic al societății comerciale.

Descrierea principalelor produse realizate și/sau servicii prestate cu precizarea:

- a) principalelor piețe de desfacere pentru fiecare produs sau serviciu și metodele de distribuție;

Produse principale :

- carne pasăre;
- ouă consum;
- Pui o zi carne;

Piața desfacere:

- carne pasăre : piața internă.
- ouă : piața internă.
- pui o zi : piața internă.

- b) ponderii fiecărei categorii de produse sau servicii în veniturile și în totalul cifrei de afaceri ale societății comerciale pentru ultimii trei ani;

Produse	2006	2007	2008
carne pasăre	44	76	94
ouă consum	18	15	6

- c) produselor noi avute în vedere pentru care se va afecta un volum substanțial de active în viitorul exercițiu financiar precum și stadiul de dezvoltare al acestor produse.

Nu este cazul.

1.1.3. Evaluarea activității de aprovizionare tehnico-materială (surse indigene, surse import).

- aprovizionarea cu furaje și materiale se face de la furnizori interni la prețuri negociate și pe bază de contracte ferme.
- Materialul biologic necesar este asigurat din import conform contractului de achiziții încheiat.

Activitatea de aprovizionare se face în funcție de necesitățile de producție fără a se crea stocuri cu mișcare lentă.

1.1.4. Evaluarea activității de vânzare

- a) Descrierea evoluției vânzărilor secvențial pe piața internă și/sau externă și a perspectivelor vânzărilor pe termen mediu și lung;

Vânzarea produselor avicole a fost exclusiv pe piața internă.
Datorită creșterii calității produselor obținute și modernizărilor substanțiale ale liniilor de abatorizare s-a înregistrat o creștere a vânzătorilor, se observa o creștere a cifrei de afaceri de 31,83 % față de anul 2007.

- b) Descrierea situației concurențiale în domeniul de activitate al societății comerciale, a ponderii pe piață a produselor sau serviciilor societății comerciale și a principalilor competitori;
- SC Agricola Internațional Bacău;
 - SC Avicola București;
 - SC Avicola Călărași;
- c) Descrierea oricărei dependențe semnificative a societății comerciale față de un singur client sau față de un grup de clienți a cărui pierdere ar avea un impact negativ asupra veniturilor societății.
- Nu este cazul.

1.1.5. Evaluarea aspectelor legate de angajații/personalul societății comerciale

- a) Precizarea numărului și a nivelului de pregătire a angajaților societății comerciale precum și a gradului de sindicalizare a forței de muncă;
- Număr total de salariați 482.

Din care- personal de conducere – 5.
- personal administrativ – 27.
- Personal execuție - 450.

Membrii sindicat : 252.

- b) Descrierea raporturilor dintre manager și angajați precum și a oricăror elemente conflictuale ce caracterizează aceste raporturi.
- Nu este cazul.

1.1.6. Evaluarea aspectelor legate de impactul activității de bază a emitentului asupra mediului înconjurător.

SC AVICOLA BRAȘOV SA a obținut autorizație integrată de mediu valabilă pentru anul 2007 pentru toate subunitățile în exploatare:

- autorizația nr. SB 43 din 28.08.2006 actualizată la 30.10.2007 pentru platforma Măgurele valabilă până la 30.10.2017.
- Autorizația nr. SB 22 din 26.07.2006 pentru platforma Cărpiniș valabilă până la 26.07.2016.
- Autorizația nr. SB 41 din 28.08.2006 pentru platforma Bod valabilă până la 27.08.2016.
- Autorizația nr. SB 39 din 24.08.2006 pentru platforma Hălchiu valabilă până la 30.10.2017.
- Autorizația nr. SB 42 din 28.08.2006 pentru platforma Satu Nou valabilă până la 30.10.2017.

În cursul anului 2008 activitatea societății nu a avut impact negativ asupra mediului, s-au respectat toate măsurile impuse pentru exploatarea instalațiilor.

1.1.7. Evaluarea activității de cercetare și dezvoltare.

Nu este cazul.

1.1.8. Evaluarea activității societății comerciale privind managementul riscului
Descrierea expunerii societății comerciale față de riscul de preț, de credit, de lichiditate și de cash flow.

Descrierea politicilor și a obiectivelor societății comerciale privind managementul riscului.

Pentru minimizarea riscului managementul societății a urmărit creșterea calității produselor prin modernizarea liniilor de producție, îmbunătățirea indicatorilor tehnici și reducerea costurilor.

1.1.9. Elemente de perspectivă privind activitatea societății comerciale

a) Prezentarea și analizarea tendințelor, elementelor, evenimentelor sau factorilor de incertitudine ce afectează sau ar putea afecta lichiditatea societății comerciale comparativ cu aceeași perioadă a anului anterior.

Societatea a traversat un plin proces de modernizare și de transformare conform planului de investiții aprobat de AGA, cuprinzând modernizarea fermelor și a abatorului.

Investițiile efectuate pentru modernizarea abatorului s-au încheiat și au constat în achiziția de utilaje și echipamente de ultimă generație pentru dotarea fluxului tehnologic, extinderea depozitului de congelate precum și modernizarea spațiilor interioare și exterioare conform normelor europene.

Pentru a nu afecta lichiditatea societății AGEA a hotărât majorarea capitalului social prin emiterea de noi acțiuni. Procedura s-a desfășurat în prima jumătate a anului 2008 și s-a încheiat cu o creștere a capitalului social de la 5.139.938 lei la 16.618.297,50 lei. Ulterior a urmat o nouă majorare a capitalului social în cadrul procesului de fuziune cu valoarea de 300.402,50 lei ajungând la un capital social în valoare de 16.918.700 lei.

b) Prezentarea și analizarea efectelor cheltuielilor de capital, curente sau anticipate asupra situației financiare a societății comerciale comparativ cu aceeași perioadă a anului trecut.

Cheltuielile cu amortizarea activelor nu au înregistrat creșteri semnificative.

c) Prezentarea și analizarea evenimentelor, tranzacțiilor schimbărilor economice care afectează semnificativ veniturile din activitatea de bază.

S-a înregistrat o creștere a veniturilor activității de bază datorată în principal investițiilor la liniile de producție.

2. Activele corporale ale societății comerciale

2.1. Precizarea amplasării și a caracteristicilor principalelor capacități de producție în proprietatea societății comerciale.

Subunitățile aflate în proprietatea societății sunt amplasate în județul Brașov și sunt compuse din hale pentru creșterea păsărilor și abator de păsări.

2.2. Descrierea și analizarea gradului de uzură al proprietăților societății comerciale.
Halele pentru creșterea păsărilor au în dotare utilaje de hrănire și adăpare, sunt încălzite cu gaz metan sau motorină. Gradul de uzură este în medie de 55-60%.

Abatorul de păsări este dotat cu utilaje și echipamente complete pentru tăiere, tranșare și ambalare grad de uzură 12 %.

2.3. Precizarea potențialelor probleme legate de dreptul de proprietate asupra activelor corporale ale societății comerciale.
Nu este cazul.

3. Piața valorilor mobiliare emise de societatea comercială

3.1. Precizarea piețelor din România și din alte țări pe care se negociază valorile mobiliare emise de societatea comercială.

Acțiunile emise de societate se tranzacționează pe piața din România.

3.2. Descrierea politicii societății comerciale cu privire la dividende. Precizarea dividendelor cuvenite/plătite/acumulate în ultimii 3 ani și, dacă este cazul, a motivelor pentru eventuala micșorare a dividendelor pe parcursul ultimilor 3 ani.

Dividende de plata:

2006: 599.560 lei.

2007: - (rezultat financiar-pierdere).

2008: - (acoperirea pierderii din exercitiul precedent).

3.3. Descrierea oricăror activități ale societății comerciale de achiziționare a propriilor acțiuni.
Nu este cazul.

3.4. În cazul în care societatea comercială are filiale, precizarea numărului și a valorii nominale a acțiunilor emise de societatea mamă deținute de filiale.

Nu este cazul.

3.5. În cazul în care societatea comercială a emis obligațiuni și/sau alte titluri de creanță, prezentarea modului în care societatea comercială își achită obligațiile față de deținătorii de astfel de valori mobiliare.

Nu este cazul.

4. Conducerea societății comerciale

4.1. Prezentarea listei administratorilor societății comerciale și a următoarelor informații pentru fiecare administrator:

a)

Numele și prenumele	Studii	Funcția
Popa Ioan	Dr. inginer	Președinte C.A.
Angela Stanciu	Economist	Membru C.A.
Oprîța Simion Ovidiu	Inginer	Membru C.A.

b) orice acord, înțelegere sau legătură de familie între administratorul respectiv și o altă persoană datorită căreia persoana respectivă a fost numită administrator;

Nu este cazul.

c) participarea administratorului la capitalul societății comerciale;

Nu este cazul.

d) lista persoanelor afiliate societății comerciale.

Nu este cazul.

4.2. Prezentarea listei membrilor conducerii executive a societății comerciale.

Numele și prenumele	Funcția	Perioada
Graffius Claudiu Wilhelm	Director General	03.01.2008-31.08.2008
Popa Ioan	Director General	01.09.2008-31.12.2008
Luca Aurora	Director Economic	01.01.2008-31.01.2008
Negrea Bogdan	Director Economic	01.02.2008-31.12.2008
Vana Axente	Director Tehnic	01.01.2008-31.05.2008
Bucur Savu Adriana	Director Tehnic	01.08.2008-31.12.2008
Olariu Octavian	Inginer mecanic șef	01.01.2008-31.12.2008

4.3. Pentru toate persoanele prezentate la 4.1. și 4.2. precizarea eventualelor litigii sau proceduri administrative în care au fost implicate, în ultimii 5 ani, referitoare la activitatea acestora în cadrul emitentului, precum și acelea care privesc capacitatea respectivei persoane de a-și îndeplini atribuțiile în cadrul emitentului.

Nu este cazul.

5. Situația financiar-contabilă

a) elemente de bilanț: active care reprezintă cel puțin 10% din total active; numerar și alte disponibilități lichide; profituri reinvestite; total active curente; total pasive curente;

Elemente de bilanț	2006	2007	2008
Imobilizări corporale	36.896.698	37.847.693	70.868.051
Stocuri	23.836.595	10.147.272	12.858.730
Creanțe	4.453.695	2.174.042	3.781.525
Capital social	5.139.900	5.139.938	16.918.700

b) contul de profit și pierderi: vânzări nete; venituri brute; elemente de costuri și cheltuieli cu o pondere de cel puțin 20% în vânzările nete sau în veniturile brute; provizioanele de risc și pentru diverse cheltuieli; referire la orice vânzare sau oprire a unui segment de activitate efectuată în ultimul an sau care urmează a se efectua în următorul an; dividendele declarate și plătite;

	2006	2007	2008
Cifra de afaceri	50.004.326	55.536.678	73.215.066
Total venituri din exploatare	101.365.884	78.561.567	82.896.017
Cheltuieli cu materiile prime și materiale	62.478.635	72.195.071	51.399.800

Total cheltuieli din exploatare	98.662.573	107.202.706	77.222.181
Cheltuieli privind dobanzile	1.773.190	1.818.652	2.930.963
Venituri totale	101.511.266	78.588.981	83.078.354
Cheltuieli totale	100.460.574	109.053.695	80.305.569
Rezultatul brut	1.050.692	-30.464.714	2.772.785
Rezultatul net	776.787	-30.464.714	2.772.785

c) cash flow: toate schimbările intervenite în nivelul numerarului în cadrul activității de bază, investițiilor și activității financiare, nivelul numerarului la începutul și la sfârșitul perioadei.

TABLOUL FLUXURILOR DE TREZORERIE
(metoda directa)

- lei -

DENUMIREA INDICATORULUI	Nr. rd.	31.12.2008
A. Fluxuri de numerar din activitatea de exploatare	1	-22.011.619
Încasări de la clienți	2	79.935.069
Plăți în numerar către furnizori de bunuri și servicii	3	-90.155.045
Plăți în numerar către și în numele angajaților	4	-8.860.680
Dobânzi plătite	5	-2.930.963
Impozit pe profit plătit	6	
Încasări din asigurarea împotriva cutremurelor	7	
B. Fluxuri de numerar din activitatea de investiții (rd. 9 la 15)	8	-34.547.418
Plățile în numerar pentru achiziționarea de terenuri și mijloace fixe, active necorporale și alte active pe termen lung	9	-35.528.553
Încasările în numerar din vânzări de terenuri și clădiri, instalații și echipamente, active necorporale și alte active pe termen lung	10	1.250.093
Plățile în numerar pentru achiziționarea de instrumente de capital propriu și de creanță ale altor entități sau instituții	11	
Încasări în numerar din vânzarea de instrumente de capital propriu și de creanță ale altor entități sau instituții	12	
Avansuri în numerar și împrumuturile efectuate către părți	13	-268.958
Încasările în numerar din rambursarea avansurilor și împrumuturilor efectuate către alte părți	14	
C. Fluxuri de numerar din activitatea de finanțare (rd. 16 la 21)	15	24.432.811

Venituri în numerar din emisiunea de acțiuni și alte instrumente de capital propriu	16	11.478.360
Plăți în numerar către acționari pentru a achiziționa sau a răscumpăra acțiunile entității	17	
Venituri în numerar din emisiunea de obligațiuni, credite, ipoteeci și alte împrumuturi	18	14.000.000
Rambursările în numerar ale altor sume împrumutate	19	-643.549
Plăți în numerar ale locatarului pentru reducerea obligațiilor legale de o operațiune de leasing financiar	20	
Dividende de plătit acționarilor	21	-402.000
FLUXUL DE NUMERAR – TOTAL (rd. 01+08+15)	22	-32.126.226
Numerar și echivalente de numerar la începutul perioadei	23	576.992
Numerar și echivalente de numerar la sfârșitul perioadei	24	118.794

6. Anexe

Raportul anual va fi însoțit de copii ale următoarelor documente:

- actele constitutive ale societății comerciale (Anexa 1)
- contractele importante încheiate de societatea comercială în anul pentru care se face raportarea; (Anexa 2)
- actele de demisie, în rândul conducerii executive; (Anexa 3)
- lista filialelor societății comerciale și a societăților controlate de aceasta;
Nu este cazul.
- lista persoanelor afiliate societății comerciale.
Nu este cazul.

PRESEDINTELE CONSILIULUI DE
ADMINISTRATIE,

DIRECTOR GENERAL,

DIRECTOR ECONOMIC,

Dr. Ing. Popa Ioan.....

Ing. Vida Claudiu Florin.....

Ec. Negrea Bogdan Gelu.....





S.C. Avicola Brasov S.A.

RO1103470
J08/75/1991

BT Brasov: RO79BTRL00801202G73185XX

Str. Cucului, Nr. 5
Brasov

telefon: +40 268 257 741
fax: +40 268 257 989
e-mail: office@avicolabrasov.ro
web: www.avicolabrasov.ro

CĂTRE,
COMISIA NAȚIONALĂ A VALORILOR MOBILIARE

Subscrisa AVICOLA BRAȘOV, cu sediul în municipiul Brașov, strada Cucului nr.5, înmatriculată la O.N.R.C. sub nr. J08/75/1991, CUI RO 1103470, vă depunem alăturat în conformitate cu prevederile Legii Nr.279/2004 și ale Regulamentului C.N.V.M. Nr.1/2006 următoarele documente aferente anului 2008:

1. Raportul Consiliului de Administrație.
2. Situația financiar-contabilă;
3. Declarația persoanelor responsabile din cadrul societății;
4. Raportul auditorului financiar;

PREȘEDINTELE CONSILIULUI DE
ADMINISTRAȚIE

Dr.Ing. Popa Ioan

DIRECTOR GENERAL

Ing. Vida Claudiu Florin

DIRECTOR ECONOMIC

Ec. Negrea Bogdan Gelu



Brașov, 24 aprilie 2009

SC AVICOLA BRASOV SA

Nr.ord.reg.com./an: J08/75/1991

CUI: RO 1103470

RAPORT DE GESTIUNE

AL CONSILIULUI DE ADMINISTRATIE AL SC AVICOLA BRASOV SA
PRIVIND DESFĂȘURAREA ACTIVITĂȚII SOCIETĂȚII ÎN ANUL 2008

În anul 2008 activitatea de producție și financiară din societatea noastră s-a desfășurat în 12 subunități și anume:

- 7 ferme de producție.
- 1 stație de incubație.
- 1 stație de sortat ouă.
- 1 abator.
- 2 sectoare (A.D.T. și economic).

Producția obținută în cursul acestui an a fost de :

- 11.616.600 bucăți ouă de consum;
- 14.075.710 kg carne pui vii livrată la abator;
- 9.938.610 bucăți ouă reproducție;
- 6.161.038 capete pui o zi;

Situațiile privind realizarea indicatorilor tehnici de producție sunt parte integrantă din prezentul raport și se regăsesc în anexele 1-3.

Cantitatea de ouă vândută în cursul anului 2008 a fost de:

- 11.616.600 bucăți ouă consum pe piață;
- 1.500.570 bucăți ouă de reproducție;

Cantitatea de carne vândută în cursul anului 2008 a fost de 10.066.722 kg ;

Au fost vânduți 113.103 capete pui o zi.

Au fost organizate inventarii parțiale ori de câte ori a fost cazul. Inventarierea generală a patrimoniului s-a desfășurat în conformitate cu prevederile regulamentului de aplicare a Legii nr.82/1991 și a deciziilor nr.675-686 din 18.11.2008, în perioada 29.11-10.12.2008, întocmindu-se anexele prevăzute de decizia de inventariere.

Procesele verbale de inventariere întocmite de comisiile stabilite au cuprins corect toate situațiile și toate aspectele demne de semnalat.

Au fost întocmite anexe pentru centralizarea soldurilor de la subunități pentru verificare sintetică.

După inventarierea patrimoniului stocul producției se prezintă astfel:

- 99.926 buc ouă reproducție.
- 20.513 kg carne pasăre.

Compensările efectuate în anul 2008 între creanțele și obligațiile în partidă dublă sau triplă s-au efectuat conform legii cu acordul părților.

La finele perioadei analizate ,societatea avea de plată următoarele :

- | | |
|--------------------------------------|---|
| a) Credite bancare pe termen lung : | 26.870.985 lei |
| b) Credite bancare pe termen scurt : | 0 lei |
| c) Linie de credit : | 0 lei |
| d) Furnizori : | 27.258.183,77 lei, din care furnizori de furaje |
| - SC Transavia SA | 22.597.165 lei. |
| - furnizori diverși | 4.661.018,77 lei. |

0040268257989 10:21 27 APR 2009 09:27 0040268257989

Contul de profit și pierdere la 31.12.2008

Activitatea economico-financiară a S.C. AVICOLA BRASOV S.A. în anul 2008 s-a concretizat în următoarele:

1. Venituri din exploatare :	82.896.017 lei
2. Cheltuieli de exploatare :	77.222.181 lei
3. <u>Rezultat din exploatare - profit :</u>	<u>5.673.836 lei</u>
4. Venituri financiare:	182.337 lei
5. Cheltuieli financiare:	3.083.388 lei
6. <u>Rezultat financiar-pierdere:</u>	<u>2.901.051 lei</u>
7. Venituri totale:	83.078.354 lei
8. Cheltuieli totale:	80.305.569 lei
9. <u>Rezultat brut al exercițiului – profit :</u>	<u>2.772.785 lei</u>

Din datele prezente rezultă că societatea a înregistrat în cursul anului 2008 un profit care se justifică astfel:

ACTIVITATEA DE EXPLOATARE

În cadrul veniturilor din exploatare se constată o creștere cu 31,83 % a cifrei de afaceri față de 2007 cu valoarea de 17.678.388 lei, rezultată în principal datorită creșterii producției de carne de pasăre .

Prin urmare în cursul anului 2008 vânzările din producția de păsări și ouă obținute, au fost de 63.274.887,50 lei față de 48.377.318 lei în 2007, în creștere cu 14.897.569,50 lei.

Din valorificarea producției auxiliare compuse din produse reziduale(fier vechi), venituri din lucrări, servicii prestate și chirii s-a obținut suma de 529.694,50 lei în creștere față de 2007 cu valoarea de 120.664,50 lei.

În cursul anului 2008 societatea a valorificat prin vânzare un număr de 10 apartamente situate în blocul de locuințe din localitatea Feldioara, strada Brașovului, nr.5 din care a încasat suma de 1.128.355,84 lei.

Cheltuielile din exploatare au înregistrat o scădere semnificativă de 29.980.525 lei față de anul 2007 în principal datorită eficientizării consumurilor și urmării cu atenție a prețurilor de achiziție înregistrate la :

- cheltuieli cu materii prime furajere;
- alte cheltuieli materiale;
- alte cheltuieli din exploatare(cheltuieli cu serviciile executate);
- înlăturarea cheltuielilor cu majorări și penalități de întârziere.

Datorită efectuării lucrărilor de întreținere și reparații consistente la subunitățile de producție ale entității, fermele 1 sector 2 și 4 , a modernizărilor efectuate în ferma de reproducție, incubație, în fermele nr.1 sector 1 și 7 pui de carne precum și în spațiile pentru abatorizare s-a generat o reducere a costurilor de producție și o creștere a productivității față de anul precedent așa cum rezultă din cifrele prezentate .

Cheltuielile cu personalul au înregistrat o valoare de 12.161.655 lei în creștere cu 11,58 % față de anul precedent datorată majorărilor salariale pentru stimularea personalului în vederea creșterii productivității în muncă.

S-au inventariat creanțele incerte, s-a constatat imposibilitatea încasării acestora prin urmare s-a dispus înregistrarea acestora pe cheltuieli în valoare de 3.059 lei.

Cheltuielile cu taxele și impozitele aferente clădirilor și terenurilor entității datorate în principal bugetelor locale au fost achitate la termenele legale, integral în sumă de 725.689 lei .

REZULTATUL FINANCIAR

Rezultatul financiar negativ în valoare de 2.901.051 lei a fost puternic influențat de majorarea cu 53,84 % a cheltuielilor cu dobânzile bancare în sumă absolută de 2.930.963 lei aferente creditelor contractate.

Celelalte elemente ale rezultatului financiar au valori nesemnificative.

Rezultatul brut aferent exercițiului financiar 2008 este pozitiv în valoare de 2.772.785 lei obținut prin diferența dintre veniturile totale de 83.078.354 și cheltuielile totale de 80.305.569 lei.

Rezultatul pozitiv aferent exercițiului financiar încheiat propunem să fie repartizat conform reglementărilor legale în vigoare astfel:

- rezerve legale 138.639 lei.
- acoperirea pierderii precedente 2.634.146 lei.

Activitatea de investitii

În cadrul acestei activități cu o importanță deosebită pentru viitorul entității s-a încheiat efectuarea unor modernizări la următoarele subunități:

- Ferma 1 sector 1 Hălchiu-reabilitare hale, introducere gaz metan, înlocuire rețele apă, linii de furajare și adăpare Big Dutchman pentru pui de carne ;
- Ferma 1 sector 2 Hălchiu- introducere gaz metan, înlocuire rețele de apă, izolare hale păsări.
- Ferma 4 Măgurele – introducere sistem încălzire gaz metan, izolare acoperiș hale.
- Ferma 6 Cărpiniș – reabilitare hale, introducere sistem încălzire cu gpl la sectorul de tineret, introducere sistem încălzire cu motorină la sectorul adulte, linii de furajare și adăpare Big Dutchman la ambele sectoare;
- Ferma 7 Bod – reabilitare hale, introducere sistem încălzire gaz metan, linii de furajare și adăpare pentru pui de carne marca Big Dutchman;
- Stația de incubație Cărpiniș, reabilitare spații.
- Abator – reabilitare spații și modernizare linii tehnologice;

Până la data de 31.12.2008 s-au investit 33.020.358 lei pentru modernizarea acestor obiective.

Aceste investiții se referă la reabilitarea capitală a spațiilor de producție și dotarea acestora cu instalații și echipamente specifice activității de creștere a puilor de carne pentru halele de păsări și cu utilaje performante pentru abatorizare.

În acest sens s-au încheiat contracte de achiziții cu firme producătoare (românești sau străine) de echipamente și contracte cu firme prestatoare de servicii în domeniul construcțiilor.

Investițiile începute în cursul anului 2008 se vor continua în cursul anului 2009 și la alte subunități cum ar fi :

- Ferma 2 Satu Nou;
- Ferma 1 sector 2 Hălchiu;
- Achiziții utilaje și echipamente;

CONCLUZII:

Consiliul de Administrație a întreprins în cursul anului 2008 măsuri de eficientizare a activității societății care s-au concretizat în creșterea rentabilității în anul 2008 față de 2007 înregistrându-se un profit de 33,4 lei la 1.000 lei venituri totale față de o pierdere de 387,6 lei la 1.000 lei venituri totale cât s-a realizat în anul 2007.

Creșterea semnificativă a rentabilității economice a înregistrat, în anul 2008, un profit de 11,3 lei la 100 lei capital propriu față de o pierdere de 434,50 lei în anul 2007.

Profitul realizat din activitatea de exploatare fiind de 5.673.836 lei, societatea a înregistrat un profit de 73,50 lei la 1.000 lei venituri, față de anul precedent când s-a înregistrat pierdere de 364,6 lei la 1.000 lei venituri din exploatare.

O importanță deosebită pentru societate a avut-o majorarea de capital social în valoare totală de 11.778.762 lei, care s-a efectuat în două etape, prima majorare prin subscrierea de capital social de către acționari și ulterior prin fuziunea prin absorbție cu SC NUTRIBUZ SA.

În cadrul fuziunii societatea a preluat în totalitate patrimoniul societății Nutribuz.

Programul de investiții început în anul 2007 a continuat în 2008 și va continua în 2009 și va asigura transformarea unității în producător de carne cu un obiectiv de 22.000 tone carne în viu anual.

De asemenea programul de investiții propus vizează și scăderea costurilor de producție și valorificarea superioară a produsului finit obținut.

Așa cum s-a preconizat anul anterior, reorganizarea procesului de producție, motivarea salarială a salariaților, îmbunătățirea condițiilor de disciplină a muncii, restrângerea sustragerilor de produse și altor materiale a dus la îmbunătățirea indicatorilor de producție și la obținerea de rezultate pozitive.


Gestionarea patrimoniului societății s-a efectuat în conformitate cu reglementările legale în vigoare.

S-au reținut și vărsat la bugetul de stat în totalitate impozitele și taxele cu stopaj la sursă.

Situațiile financiare anuale sunt întocmite în conformitate cu reglementările legale în vigoare și reflectă o imagine fidelă și exactă a entității.

PREȘEDINTELE CONSILIULUI DE ADMINISTRAȚIE,

DR.ING. POPA IOAN



Judetul: 08--BRASOV

Entitate: SC AVICOLA BRASOV SA

Adresa: localitatea BRASOV, str. CUCULUI, nr. 5, tel. 0268257741

Numar din registrul comertului: J08/75/1991

Forma de proprietate: 34--Societati comerciale pe actiuni

Activitatea preponderanta (cod și denumire clasa CAEN): 0147--Crest.pasari

Cod unic de inregistrare: 1103470

BILANT

la data de 31.12.2008

- lei -

Formularul 10 - pagina 1

Denumirea Indicatorului	Nr. rd.	SOLD LA	
		01.01.2008	31.12.2008
A	B	1	2
A. ACTIVE IMOBILIZATE			
I. IMOBILIZARI NECORPORALE			
1. Cheltuieli de constituire (ct.201-2801)	01	0	0
2. Cheltuieli de dezvoltare (ct.203-2803-2903)	02	0	0
3. Concesiuni, brevete, licente, marci comerciale, drepturi si active similare si alte imobilizari necorporale (ct.205+208-2805-2808-2905-2908)	03	0	1857
4. Fond comercial (ct.2071-2807-2907)	04	0	0
5. Avansuri si imobilizari necorporale in curs de executie(ct.233+234-2933)	05	0	0
TOTAL: (rd.01 la 05)	06	0	1857
II. IMOBILIZARI CORPORALE			
1. Terenuri si constructii (ct.211+212-2811-2812-2911-2912)	07	20985364	38634495
2. Instalatii tehnice si masini (ct.213-2813-2913)	08	7046911	30580675
3. Alte instalatii, utilaje si mobilier (ct.214-2814-2914)	09	5469	19308
4. Avansuri si imobilizari corporale in curs de executie (ct.231+232-2931)	10	1809949	1633573
TOTAL: (rd.07 la 10)	11	37847693	70868051
III. IMOBILIZARI FINANCIARE			
1. Actiuni detinute la entitatile afiliate (ct.261-2961)	12	0	0
2. Imprumuturi acordate entitatilor afiliate (ct.2671+2672-2964)	13	0	0
3. Interese de participare (ct.263-2962)	14	0	0
4. Imprumuturi acordate entitatilor cu interese de participare (ct.2673+2674-2965)	15	0	0
5. Investitii detinute ca imobilizari (ct.265-2963)	16	794860	200
6. Alte imprumuturi (ct.2675+2676+2678+2679-2966-2968)	17	1640	1640
TOTAL (rd.12 la 17)	18	796300	1840
ACTIVE IMOBILIZATE - TOTAL (rd.06+11+18)	19	38643993	70871748
B. ACTIVE CIRCULANTE			
I. STOCURI			
1. Materii prime si materiale consumabile (ct.301+302+303+/-308+351+358+381+/-388-391-392-3951-3958-398)	20	2476174	1599393
2. Productia in curs de executie (ct.331+332+341+/-348-393-3941-3952)	21	437919	271018
3. Produse finite si marfuri (ct.345+346+/-348+354+356+357+361+/-368+371+/-378-3945-3946-3953-3954-3956-3957-396-397-4428)	22	7223179	10820161
4. Avansuri pentru cumparari de stocuri (ct.4091)	23	10000	168138
TOTAL (rd.20 la 23)	24	10147272	12858730
II. CREANTE (Sumele care urmeaza sa fie incasate dupa o perioada mai mare de un an trebuie prezentate separat pentru fiecare element)			
1. Creante comerciale (ct.2675+2676+2678+2679-2966-2968+4092+411+413+418-491)	25	323526	868765
2. Suma de incasat de la entitatile afiliate (ct.451-495)	26	0	0
3. Suma de incasat de la entitati cu interese de participare (ct.453-495)	27	0	0
4. Alte creante (ct.425+4282+431+437+4382+441+4424+4428+444+445+446+447+4482+4582+461+473-496+5187)	28	1850516	2912780
5. Capital subscris si nevarsat (ct.456-495)	29	0	0
TOTAL (rd.25 la 29)	30	2174042	3781525

- Ici -

Formularul 10 - pagina 2

III. INVESTITII PE TERMEN SCURT			
1. Actiuni detinute la entitatile afiliate (ct.501-591)	31	0	0
2. Alte investitii pe termen scurt (ct.505+506+508-595-596-598+5113+5114)	32	0	0
TOTAL (rd.31+32)	33	0	0
IV. CASA SI CONTURI LA BANCI (ct.5112+512+531+532+541+542)			
ACTIVE CIRCULANTE - TOTAL (rd.24+30+33+34)	34	576992	118794
	35	12858306	16759049
C. CHELTUIELI IN AVANS (ct.471)			
D. DATORII: SUMELE CARE TREBUIE PLATITE INTR-O PERIOADA DE PANA LA UN AN			
1. Imprumuturi din emisiunea de obligatiuni (ct.161+1681-169)	37	0	0
2. Sume datorate institutiilor de credit (ct.1621+1622+1624+1625+1627+1682+5191+5192+5198)	38	0	0
3. Avansuri incasate in contul comenzilor (ct.419)	39	44349	20160
4. Datorii comerciale - furnizori (ct.401+404+408)	40	15737944	31706978
5. Efecte de comert de platit (ct.403+405)	41	1454756	1601837
6. Sume datorate entitatilor afiliate (ct.1661+1685+2691+451)	42	0	0
7. Sume datorate entitatilor cu interese de participare (ct.1663+1686+2692+453)	43	0	0
8. Alte datorii, inclusiv datoriile fiscale si datoriile privind asigurarile sociale (ct.1623+1626+167+1687+2693+421+423+424+426+427+4281+431+437+4381+441+4423+4428+444+446+447+4481+455+456+457+4581+462+473+509+5186+5193+5194+5195+5196+5197)	44	12729773	1736439
TOTAL (rd.37 la 44)	45	29966822	35065414
	46	-17068516	-18281461
E. ACTIVE CIRCULANTE NETE/ DATORII CURENTE NETE (rd.35+36-45-62)			
F. TOTAL ACTIVE MINUS DATORII CURENTE (rd.19+46)			
	47	21575477	52590287
G. DATORII: SUMELE CARE TREBUIE PLATITE INTR-O PERIOADA MAI MARE DE UN AN			
1. Imprumuturi din emisiunea de obligatiuni (ct.161+1681-169)	48	0	0
2. Sume datorate institutiilor de credit (ct.1621+1622+1624+1625+1627+1682+5191+5192+5198)	49	13514534	26870985
3. Avansuri incasate in contul comenzilor (ct.419)	50	0	0
4. Datorii comerciale - furnizori (ct.401+404+408)	51	0	0
5. Efecte de comert de platit (ct.403+405)	52	0	0
6. Sume datorate entitatilor afiliate (ct.1661+1685+2691+451)	53	0	0
7. Sume datorate entitatilor cu interese de participare (ct.1663+1686+2692+453)	54	0	0
8. Alte datorii, inclusiv datoriile fiscale si datoriile privind asigurarile sociale (ct.1623+1626+167+1687+2693+421+423+424+426+427+4281+431+437+4381+441+4423+4428+444+446+447+4481+455+456+457+4581+462+473+509+5186+5193+5194+5195+5196+5197)	55	0	0
TOTAL (rd.48 la 55)	56	13514534	26870985
H. PROVIZIOANE			
1. Provizioane pentru pensii si obligatii similare (ct.1515)	57	0	0
2. Provizioane pentru impozite (ct.1516)	58	0	0
3. Alte provizioane (ct.1511+1512+1513+1514+1518)	59	0	0
TOTAL (rd.57 la 59)	60	0	0
I. VENITURI IN AVANS			
- Subventii pentru investitii (ct.131+132+133+134+138)	61	1049132	1177966
- Venituri inregistrate in avans (ct.472)	62	0	0
TOTAL (rd.61+62)	63	1049132	1177966
J. CAPITAL SI REZERVE			
I. CAPITAL			
1. Capital subscris varsat (ct.1012)	64	5139938	16918700
2. Capital subscris nevarsat (ct.1011)	65	0	0
3. Patrimoniul regiei (ct.1015)	66	0	0
TOTAL (rd.64 la 66)	67	5139938	16918700
II. PRIME DE CAPITAL (ct.104)	68	220305	738430
III. REZERVE DIN REEVALUARE (ct.105)	69	25858957	28354542
IV. REZERVE			
1. Rezerve legale (ct.1061)	70	1027987	1413860
2. Rezerve statutare sau contractuale (ct.1063)	71	0	0

3. Rezerve reprezentand surplusul realizat din rezerve din reevaluare (ct.1065)	72	257052	257052
4. Alte rezerve (ct.1068)	73	5251796	5310605
TOTAL (rd.70 la 73)	74	8536835	6981517
Actiuni proprii (ct.109)	75	0	0
Castiguri legate de instrumentele de capitaluri proprii (ct.141)	76	0	0
Pierderi legate de instrumentele de capitaluri proprii (ct.149)	77	0	0
V. PROFITUL SAU PIERDEREA REPORTAT (A)			
Sold C (ct.117)	78	0	0
Sold D (ct.117)	79	279510	31088059
VI. PROFITUL SAU PIERDEREA EXERCITIULUI FINANCIAR			
Sold C (ct.121)	80	0	2772785
Sold D (ct.121)	81	30464714	0
Repartizarea profitului (ct.129)	82	0	138639
CAPITALURI PROPRII - TOTAL (rd.67+68+69+74-75+76-77+78-79+80-81-82)	83	7011811	24541336
Patrimoniul public (ct.1016)	84	0	0
CAPITALURI - TOTAL (rd.83+84)	85	7011811	24541336

Administrator,

Numele si prenumele :

DR.ING. POPA IOAN

Intocmit,

Numele si prenumele :

EC.NEGREA BOGDAN GELU

Calitatea :

DIRECTOR ECONOMIC

Nr.de inregistrare in organismul profesional :

Semnatura

Stampila unitatii



Semnatura

CONTUL DE PROFIT SI PIERDERE

la data de 31.12.2008

- lei -

Formularul 20 - pagina 1

Denumirea indicatorului	Nr. rd.	Realizări în perioada de raportare	
		31.12.2007	31.12.2008
A	B	1	2
1. Cifra de afaceri netă (rd.02 la 05)	01	55536678	73215066
Productia vandută (ct.701+702+703+704+705+706+708)	02	38906339	63804582
Venituri din vânzarea mărfurilor (ct.707)	03	9880010	0
Venituri din dobanzi inregistrate de entitățile al caror obiect de activitate îl constituie leasingul (ct. 766)	04	0	0
Venituri din subvenții de exploatare aferente cifrei de afaceri nete (ct.7411)	05	6750329	9410484
2. Variația stocurilor de produse finite (ct.711)	06	22245723	3440875
Sold C	07	0	0
și a producției în curs de execuție	08	195908	4770585
3. Productia realizata de entitate pentru scopurile sale proprii și capitalizata (ct.721+722)	09	583258	1469481
4. Alte venituri din exploatare (ct.7417+758)	10	78561567	82896017
VENITURI DIN EXPLOATARE - TOTAL (rd.01+06-07+08+09)	11	72195071	51399800
5. a) Cheltuieli cu materiile prime și materialele consumabile (ct.601+602-7412)	12	709788	1606227
Alte cheltuieli materiale (ct.603+604+606+608)	13	4554377	5564411
b) Alte cheltuieli externe (cu energie și apă) (ct.605-7413)	14	10004644	0
c) Cheltuieli privind mărfurile (ct.607)	15	10505132	12161655
6. Cheltuieli cu personalul (rd.16+17), din care:	16	8116822	9668962
a) Salarii și indemnizații (ct.641+642-7414)	17	2388310	2492673
b) Cheltuieli cu asigurările și protecția socială (ct.645-7415)	18	2185777	2859353
7. a) Ajustări de valoare privind imobilizările corporale și necorporale (rd.19-20)	19	2185777	2859353
a.1) Cheltuieli (ct.6811+6813)	20	0	0
a.2) Venituri (ct.7813)	21	138372	-51419
b) Ajustări de valoare privind activele circulante (rd.22-23)	22	463073	3059
b.1) Cheltuieli (ct.654+6814)	23	324701	54478
b.2) Venituri (ct.754+7814)	24	6909545	3682154
8. Alte cheltuieli de exploatare (rd.25 la 28)	25	2933823	2013227
8.1 Cheltuieli privind prestațiile externe (ct.611+612+613+614+621+622+623+624+625+626+627+628-7416)	26	1329823	931181
8.2 Cheltuieli cu alte impozite, taxe și vărsăminte asimilate (ct.635)	27	2545899	737746
8.3 Cheltuieli cu despăgubiri, donații și activele cedate (ct.658)	28	0	0
Cheltuieli privind dobânzile de refinanțare înregistrate de entitățile al caror obiect de activitate îl constituie leasingul (ct. 666)	29	0	0
Ajustări privind provizioanele (rd.30-31)	30	0	0
- Cheltuieli (ct.6812)	31	0	0
- Venituri (ct.7812)	32	107202706	77222181
CHELTUIELI DE EXPLOATARE - TOTAL (rd.11 la 15+18+21+24+29)	33	0	5873836
PROFITUL SAU PIERDEREA DIN EXPLOATARE	34	28641139	0
- Profit (rd.10-32)	35	0	0
- Pierdere (rd.32-10)	36	0	0
Venituri din interese de participare (ct.7611+7613)	37	0	0
- din care, veniturile obținute de la entitățile afiliate	38	0	0
10. Venituri din alte investiții și împrumuturi care fac parte din activele imobilizate (ct.763)	39	251	40841
- din care, veniturile obținute de la entitățile afiliate	40	0	40267
11. Venituri din dobânzi (ct.766)	41	27163	141496
- din care, veniturile obținute de la entitățile afiliate	42	27414	182337
Alte venituri financiare (ct.762+764+765+767+768)	43	0	0
VENITURI FINANCIARE - TOTAL (rd.35+37+39+41)	44	0	0
12. Ajustări de valoare privind imobilizările financiare și a investițiilor financiare deținute ca active circulante (rd.44-45)	45	0	0
- Cheltuieli (ct.686)	46	1818652	2930963
- Venituri (ct.786)	47	0	0
13. Cheltuieli privind dobânzile (ct.666-7418)	48	32337	152425
- din care, cheltuielile în relația cu entitățile afiliate	49	1850989	3083988
Alte cheltuieli financiare (ct.663+664+665+667+668)	50	0	0
CHELTUIELI FINANCIARE - TOTAL (rd.43+46+48)	51	1823575	2901051
PROFITUL SAU PIERDEREA FINANCIAR(A)		0	0
- Profit (rd.42-49)		0	0
- Pierdere (rd.49-42)		1823575	2901051

Formularul 20 - pagina 2

- lei -

14. PROFITUL SAU PIERDEREA CURENT(A) - Profit (rd.10+42-32-49)	52	0	2772785
- Pierdere (rd.32+49-10-42)	53	30464714	0
15. Venituri extraordinare (ct.771)	54	0	0
16. Cheltuieli extraordinare (ct.671)	55	0	0
17. PROFITUL SAU PIERDEREA DIN ACTIVITATEA EXTRAORDINARA - Profit (rd.54-55)	56	0	0
- Pierdere (rd.55-54)	57	0	0
VENITURI TOTALE (rd.10+42+54)	58	78588981	83078354
CHELTUIELI TOTALE (rd.32+49+55)	59	109053695	80305589
PROFITUL SAU PIERDERA BRUTA - Profit (rd.58-59)	60	0	2772785
- Pierdere (rd.59-58)	61	30464714	0
18. Impozitul pe profit (ct.691)	62	0	0
19. Alte impozite neprezentate la elementele de mai sus (ct. 698)	63	0	0
20. PROFITUL SAU PIERDERA NET(A) A EXERCITIULUI FINANCIAR - Profit (rd.60-61-62-63)	64	0	2772785
- Pierdere (rd.61+62+63-60)	65	30464714	0


Administrator,

Numele si prenumele :
 DR.ING. POPA IOAN

Intocmit,

Numele si prenumele : EC.NEGREA BOGDAN GELU
 Calitatea : DIRECTOR ECONOMIC
 Nr.de inregistrare in organismul profesional :


Semnatura



Stampila unitatii



Semnatura



DATE INFORMATIVE
la data de 31.12.2008

- lei -

Formularul 30 - pagina 1

I. Date privind rezultatul înregistrat		Nr. rd.	Nr. unități	Sume
Unități care au înregistrat profit		01	1	2772785
Unități care au înregistrat pierdere		02	0	0

II. Date privind platile restante		Nr. rd.	Total col. 2+3, din care:	Pentru activitatea curentă	Pentru activitatea de investiții
A		B	1	2	3
Plăți restante - total (rd.04+08+14 la 18 +22), din care:		03	2608869	2608869	0
Furnizori restanți - total (rd.05 la 07), din care:		04	2608869	2608869	0
- peste 30 de zile		05	2559275	2559275	0
- peste 90 de zile		06	49594	49594	0
- peste 1 an		07	0	0	0
Obligatii restante față de bugetul asigurărilor sociale - total (rd.09 la 13), din care:		08	0	0	0
- contribuții pentru asigurări sociale de stat datorate de angajatori, salariați și alte persoane asimilate		09	0	0	0
- contribuții pentru fondul asigurărilor sociale de sănătate		10	0	0	0
- contribuția pentru pensia suplimentară		11	0	0	0
- contribuții pentru bugetul asigurărilor pentru somaj		12	0	0	0
- alte datorii sociale		13	0	0	0
Obligatii restante față de bugetele fondurilor speciale și alte fonduri		14	0	0	0
Obligatii restante față de alți creditori		15	0	0	0
Impozite și taxe neplătite la termenul stabilit la bugetul de stat		16	0	0	0
Impozite și taxe neplătite la termenul stabilit la bugetele locale		17	0	0	0
Credite bancare nerambursate la scadență - total (rd.19 la 21)		18	0	0	0
- restante după 30 zile		19	0	0	0
- restante după 90 zile		20	0	0	0
- restante după 1 an		21	0	0	0
Dobânzi restante		22	0	0	0

III. Numărul mediu de salariați		Nr. rd.	31.12.2007	31.12.2008
Numărul mediu de salariați		23	661	475

IV. Plăți de dobânzi și redevențe		Nr. rd.	Sume (lei)
Venituri brute din dobânzi plătite de persoanele juridice române către persoanele fizice nerezidente din statele membre ale Uniunii Europene, din care:		24	0
- impozitul datorat la bugetul de stat		25	0
Venituri brute din dobânzi plătite de persoanele juridice române către persoanele juridice afiliate *) nerezidente din statele membre ale Uniunii Europene, din care:		26	0
- impozitul datorat la bugetul de stat		27	0
Venituri din redevențe plătite de persoanele juridice române către persoane juridice afiliate *) nerezidente din statele membre ale Uniunii Europene, din care:		28	0
- impozitul datorat la bugetul de stat		29	0

V. Tichete de masă		Nr. rd.	Sume (lei)
Contravaloarea tichetelor de masă acordate salariaților		30	0

VI. Cheltuieli de inovare **)		Nr. rd.	31.12.2007	31.12.2008
- chelt.de inovare finalizate în cursul perioadei		31	0	0
- chelt.de inovare în curs de finalizare în cursul perioadei		32	0	0
- chelt.de inovare abandonate în cursul perioadei		33	0	0

Administrator,	Intocmit,
Numele și prenumele :	Numele și prenumele : BC.NEGREA BOGDAN GELU
DRING. POPA IOAN	Calitatea : DIRECTOR ECONOMIC
	Locul de înregistrare în organismul profesional :
Semnătura _____	Semnătura _____
Stampila unității	

SITUATIA ACTIVELOR IMOBILIZATE

- lei -

Formularul 40 - pagina 1

Elemente de imobilitari	Nr. rd.	Valori brute				Sold final (col.5=1+2-3)
		Sold initial	Cresteri	Reduceri		
				Total	Din care: dezmembrari si casari	
A	B	1	2	3	4	5
Imobilitari necorporale						
Cheltuieli de constituire si cheltuieli de dezvoltare	01	0	0	0	X	0
Alte imobilitari	02	0	2076	0	X	2076
Avansuri si imobilitari necorporale in curs	03	0	0	0	X	0
TOTAL (rd.01 la 03)	04	0	2076	0	X	2076
Imobilitari corporale						
Terenuri	05	1419431	73277	0	X	1492708
Constructii	06	41256088	11307085	387699	0	52175474
Instalatii tehnice si masini	07	12384016	25559362	862394	0	37080984
Alte instalatii, utilaje si mobilier	08	12176	15298	0	0	27474
Avansuri si imobilitari corporale in curs	09	1809949	46169206	46345582	X	1633573
TOTAL (rd.05 la 09)	10	58981660	83124228	47595675	0	92410213
Imobilitari financiare	11	796300	2220	796680	X	1840
ACTIVE IMOBILIZATE - TOTAL (rd.04+10+11)	12	57677960	83128524	48392355	0	92414129

SITUATIA AMORTIZARII ACTIVELOR IMOBILIZATE

- lei -

Elemente de imobilitari	Nr. rd.	Sold initial	Amortizare in cursul anului	Amortizare aferenta imobilitarilor scoase din evidenta	Amortizare la sfarsitul anului (col.9=6+7-8)
A	B	6	7	8	9
Imobilitari necorporale					
Cheltuieli de constituire si cheltuieli de dezvoltare	13	0	0	0	0
Alte imobilitari	14	0	219	0	219
TOTAL (rd.13+14)	15	0	219	0	219
Imobilitari corporale					
Terenuri	16	0	0	0	0
Constructii	17	13690156	1408837	65306	15033687
Instalatii tehnice si masini	18	5337104	1610081	446876	6500309
Alte instalatii, utilaje si mobilier	19	6707	1459	0	8166
TOTAL (rd.16 la 19)	20	19033967	3020377	512182	21542162
AMORTIZARI - TOTAL (rd.15+20)	21	19033967	3020596	512182	21542381

SITUATIA PROVIZIOANELOR PENTRU DEPRECIERE

Formularul 40 - pagina 2

- lei -

Elemente de imobilizari	Nr. rd.	Sold initial	Provizioane constituite in cursul anului	Provizioane reluate la venituri	Sold final (col.13=10+11-12)
A	B	10	11	12	13
Imobilizari necorporale					
Cheltuieli de constituire si cheltuieli de dezvoltare	22	0	0	0	0
Alte imobilizari	23	0	0	0	0
Avansuri si imobilizari necorporale in curs	24	0	0	0	0
TOTAL (rd.22 la 24)	25	0	0	0	0
Imobilizari corporale					
Terenuri	26	0	0	0	0
Constructii	27	0	0	0	0
Instalatii tehnice si masini	28	0	0	0	0
Alte instalatii, utilaje si mobilier	29	0	0	0	0
Avansuri si imobilizari corporale in curs	30	0	0	0	0
TOTAL (rd.26 la 30)	31	0	0	0	0
Imobilizari financiare	32	0	0	0	0
PROVIZIOANE PENTRU DEPRECIERE - TOTAL (rd.25+31+32)	33	0	0	0	0

Administrator,

Numele si prenumele :

DR.ING. POPA IOAN

Intocmit,

Numele si prenumele :

EC.NEGREA BOGDAN GELU

Calitatea :

DIRECTOR ECONOMIC

Nr. dc inregistrare in organismul profesional :

Semnatura

Stampila unitatii



Semnatura



S.C. Avicola Brasov S.A.

RO1103470

J08/75/1991

BT Brasov: RO79BTRL00801202G73185XX

Str. Cucului, Nr. 5
Brasov

telefon: +40 268 257 741
 fax: +40 268 257 989
 e-mail: office@avicolabrasov.ro
 web: www.avicolabrasov.ro

DECLARAȚIE

Subsemnații Dr. Ing. Popa - președinte al Consiliului de Administrație, Ing. Vida Claudiu Florin - director general, Ec. Negrea Bogdan Gelu - director economic, declarăm pe propria răspundere că situațiile financiare întocmite la 31.12.2008, în conformitate cu O.M.F.P. nr. 1752/2005, cu modificările ulterioare, oferă o imagine corectă și conformă cu realitatea a tuturor aspectelor prezentate-active, obligații, contul de profit și pierdere, precum și faptul ca Raportul Consiliului de Administrație cuprinde o analiză corectă a performanțelor societății.

PREȘEDINTELE CONSILIULUI DE
ADMINISTRAȚIE

Dr. Ing. Popa Ioan

DIRECTOR GENERAL

Ing. Vida Claudiu Florin

DIRECTOR ECONOMIC

Ec. Negrea Bogdan Gelu



[Handwritten signature of Dr. Ing. Popa Ioan]

[Handwritten signature of Ing. Vida Claudiu Florin]

[Handwritten signature of Ec. Negrea Bogdan Gelu]

Brașov, 24 aprilie 2009

RAPORTUL AUDITORULUI INDEPENDENT

Către,
**Societatea Comercială AVICOLA SA
BRASOV**

Raport asupra situațiilor financiare

Am auditat situațiile financiare anexate ale S.C. AVICOLA SA BRASOV care cuprind bilanțul contabil la data de 31 decembrie 2008, contul de rezultate și tabloul fluxurilor de trezorerie pentru anul încheiat, precum și o sinteză a politicilor contabile semnificative și alte note explicative.

- Situațiile financiare menționate se referă la:
- Total capitaluri proprii: 24.541.336 lei
 - Rezultatul net al exercițiului financiar: profit 2.772.785 lei

Responsabilitatea conducerii pentru situațiile financiare

Conducerea este responsabilă pentru întocmirea și prezentarea fidelă a acestor situații financiare în conformitate cu Ordinul MFP nr. 1752/2005, modificat prin OMEF nr. 2374 / 2007, pentru aprobarea reglementărilor contabile conforme cu Directivele europene.

Această responsabilitate include: conceperea, implementarea și menținerea unui control intern relevant pentru întocmirea și prezentarea fidelă de situații financiare ce nu conțin denaturări semnificative datorate fie fraudei, fie erorii; selectarea și aplicarea politicilor contabile rezonabile pentru circumstanțele date.

Responsabilitatea auditorului

Responsabilitatea noastră este de a exprima o opinie cu privire la aceste situații financiare în baza auditului realizat. Noi am efectuat auditul conform standardelor de audit adoptate de Camera Auditorilor Financiarți din România. Aceste standarde cer ca noi să ne conformăm cerințelor etice și să planificăm și să realizăm auditul în vederea obținerii unei asigurări rezonabile, că situațiile financiare nu conțin denaturări semnificative.

Un audit constă în efectuarea de proceduri pentru obținerea probelor de audit cu privire la sumele și informațiile prezentate în situațiile financiare. Procedurile selectate depind de raționamentul profesional al auditorului, incluzând evaluarea riscurilor de denaturare semnificativă a situațiilor financiare, datorate fraudei sau erorii. În evaluarea acestor riscuri, auditorul ia în considerare controlul intern relevant

pentru întocmirea și prezentarea fidelă a situațiilor financiare ale societății, pentru a stabili procedurile de audit relevante în circumstanțele date, dar nu și în scopul exprimării unei opinii asupra eficienței controlului intern al societății. Un audit include, de asemenea, evaluarea gradului de adecvare a politicilor contabile folosite și rezonabilitatea estimărilor contabile elaborate de către conducere, precum și evaluarea prezentării situațiilor financiare luate în ansamblul lor.

Considerăm că probele de audit pe care le-am obținut sunt suficiente și adecvate pentru a forma o bază pentru opinia noastră de audit.

Opinie

În opinia noastră, situațiile financiare individuale anexate ale Societății pentru exercițiul financiar încheiat la 31 decembrie 2008, au fost întocmite de o manieră adecvată, în toate aspectele semnificative, în conformitate cu Ordinul MFP nr. 1752/2005, modificat prin OMEF nr. 2374/2007.

Alte aspecte

Acest raport este adresat exclusiv acționarilor Societății în ansamblu. Auditul nostru a fost efectuat pentru a putea raporta acționarilor Societății, acele aspecte pe care trebuie să le raportăm într-un raport de audit financiar și nu în alte scopuri. În măsura permisă de lege, nu acceptăm și nu ne asumăm responsabilitatea decât față de Societate și de acționarii acesteia, în ansamblu, pentru auditul nostru, pentru acest raport sau pentru opinia formată.

Situațiile financiare anexate nu sunt întocmite pentru uzul persoanelor care nu cunosc reglementările contabile și legale din România, inclusiv Ordinul MFP nr. 1752/2005, modificat prin OMEF nr. 2374/2007.

Brașov,

Auditor financiar
Dumitru LUNGU



S.C. Moonlight S.R.L. Brașov
Str. M. Viteazu nr. 6, bl. 3, ap. 15